

Salon Artland 1

- 6 Steckdosen 220 V
- 1 Steckdose 380 V für Musikanlage
- 1 Antennensteckdose
- 1 Telefonanschluss
- 1 Beleuchtungstableau
- 1 Lautsprecheranlage / Background-Musik
- 18 Deckeneinbaustrahler 50 W, 900 W gesamt
- 12 Wandlampen 2x40 W, 960 W gesamt
- 1 Kronleuchter 12 V / 20 W, gesamt 1820 W
- 1 Be- und Entlüftungsanlage

Bestuhlung: Salon Artland 1

- Bankett: 90 Personen
- Tafel: 40 Personen
- U-Form: 30 Personen
- Parlament: 40 Personen
- Theater: 90 Personen

Teppichboden / Fußbodenheizung

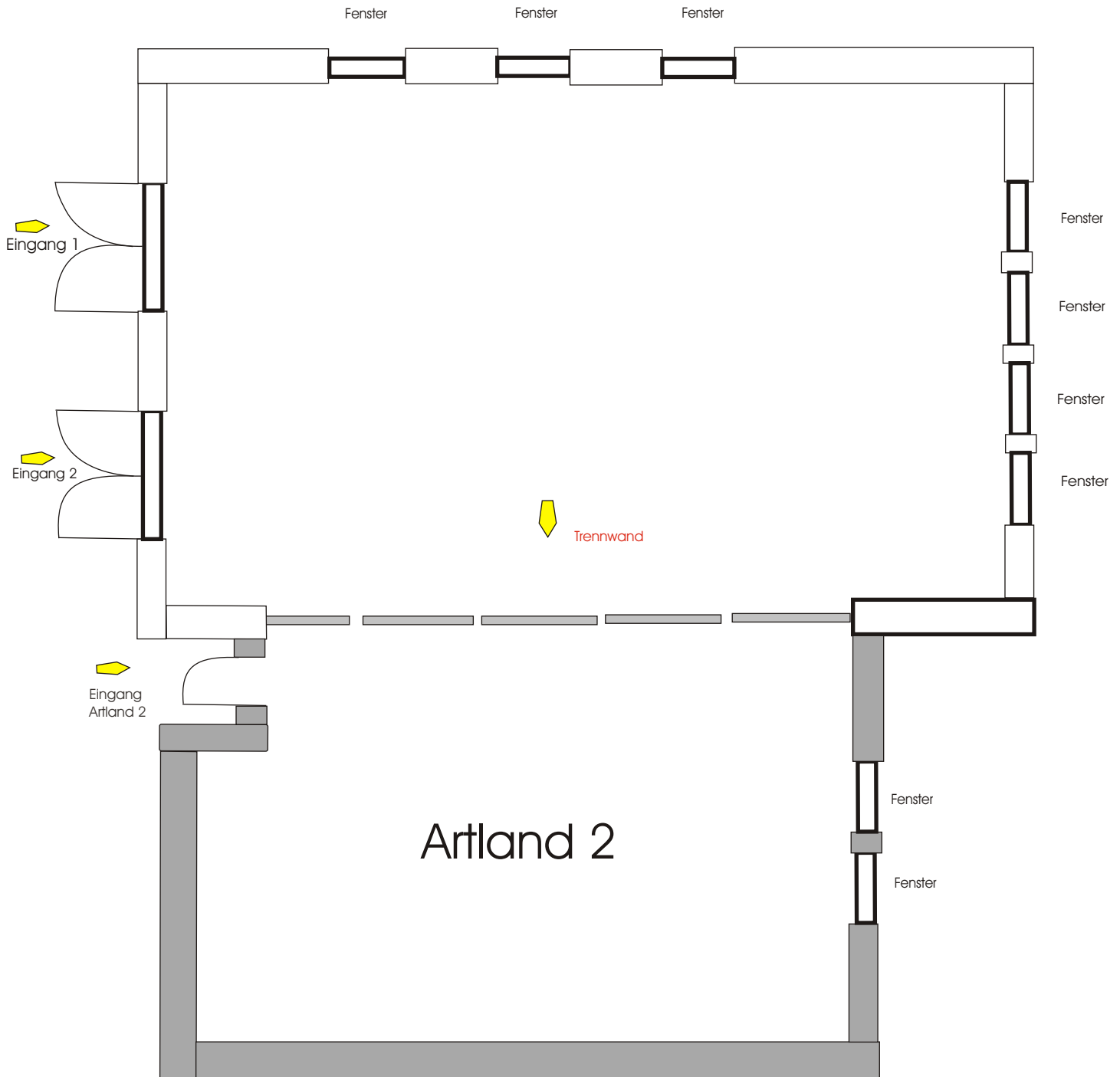
Maße : Höhe 2,90 m
 Länge 10,88 m
 Breite 9,73 m

Türhöhe - innen : 2,30 m
 Türbreite - innen: 1,95 m

Fensterhöhe innen : 2,45 m
 Fensterbreite innen : 1,35 m
 (2 Fenster sind in der Größe zu öffnen)



Qm = 106



Salon Artland 2

- 3 Steckdosen 220 V
- 1 Steckdose 380 V für Musikanlage
- 1 Antennensteckdose
- 1 Telefonanschluss
- 1 Faxanschluß
- 1 Beleuchtungstableau
- 12 Deckeneinbaustrahler 50 W, 900 W gesamt
- 5 Wandlampen 2x40 W, 960 W gesamt
- 1 Kronleuchter 12 v / 20 W, gesamt 620 W
- 1 Be - und Entlüftungsanlage

Bestuhlung: Salon Artland 2

- Bankett: 20 Personen
- Tafel: 15 Personen
- U-Form: 15 Personen
- Parlament: 20 Personen
- Theater: 45 Personen

Parkettfußboden

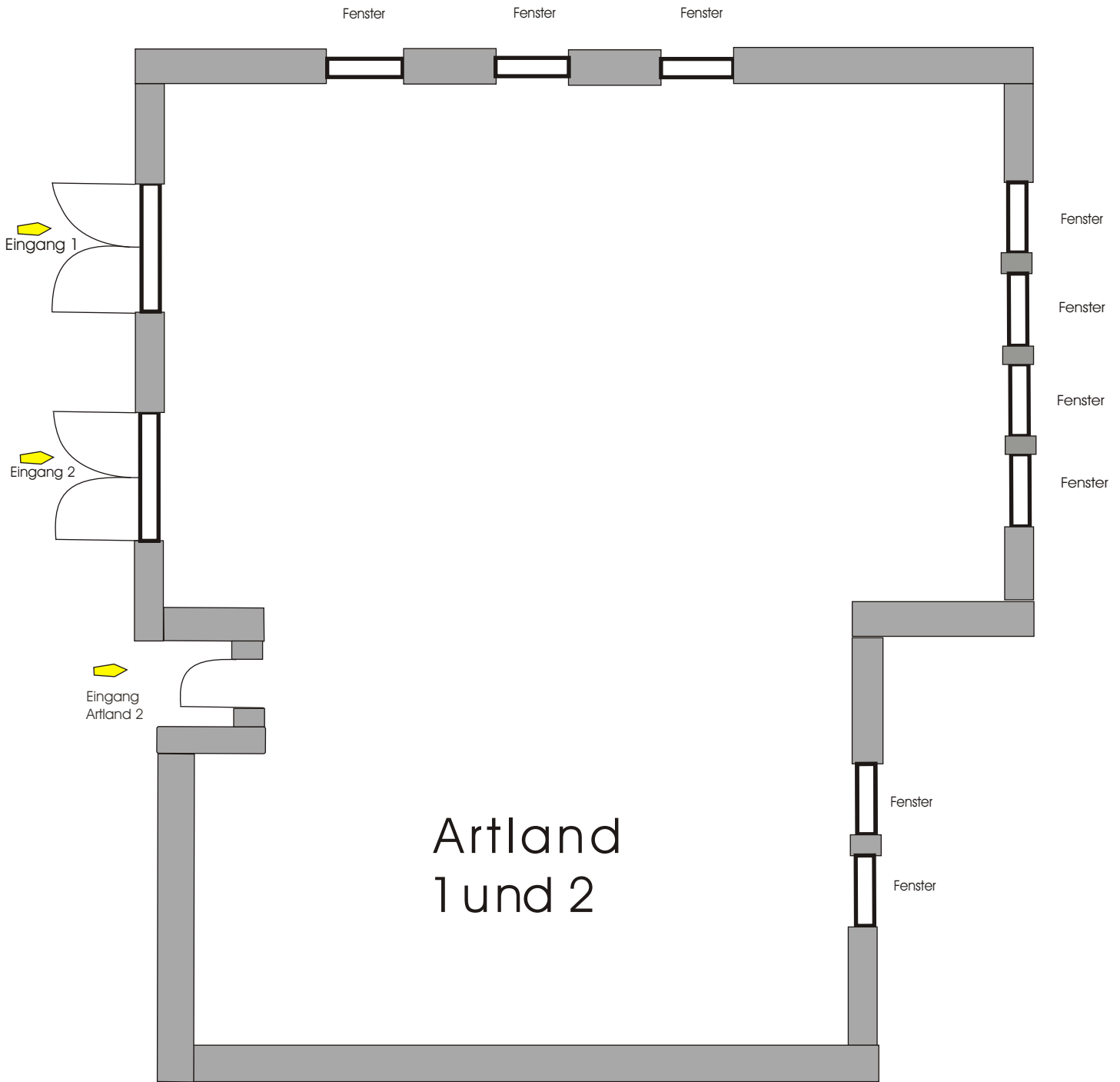
Maße : Höhe 2,90 m
 Länge 6,61 m
 Breite 8,06 m

Türhöhe - innen : 2,03 m
 Türbreite - innen: 0,85 m

Fensterhöhe innen : 2,45 m
 Fensterbreite innen : 1,35 m
 (1 Fenster ist in der Größe zu öffnen)



Qm = 54



Salon Artland 1 und 2

- 9 Steckdosen 220 V
- 2 Steckdose 380 V für Musikanlage
- 2 Antennensteckdosen
- 2 Telefonanschlüsse
- 2 Faxanschlüsse
- 2 Beleuchtungstableau
- 30 Deckeneinbaustrahler 50 W, 900 W gesamt
- 17 Wandlampen 2x40 W, 960 W gesamt
- 2 Kronleuchter 12 v / 20 W, gesamt 620 W
- 2 Be- und Entlüftungsanlage

Bestuhlung: Salon Artland 1 / 2

- Bankett: 140 Personen
- Tafel: 60 Personen
- U-Form: 45 Personen
- Parlament: 60 Personen
- Theater: 130 Personen

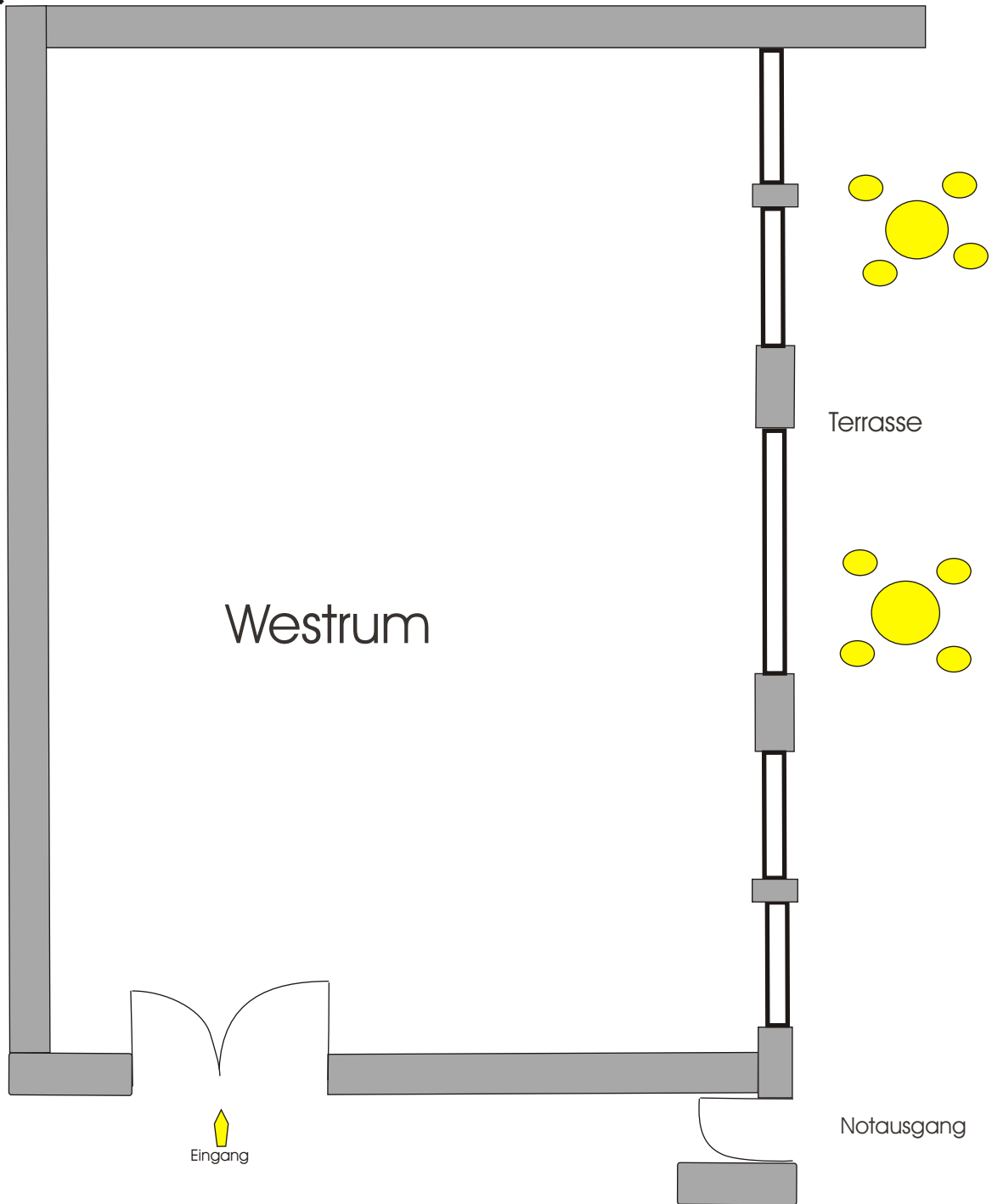
Teppichbode (Artland 1) Parkettfußboden (Artland 2)

Maße : Höhe 2,90 m Türhöhe - innen: 2,30 m / 2,03 m
 Länge 10,88 m / 6,61 m Türbreite - innen: 1,95 m / 0,85 m
 Breite 9,73 m / 8,06 m

Fensterhöhe innen : 2,45 m
 Fensterbreite innen : 1,35 m
 (3 Fenster sind in der Größe zu öffnen)



Qm = 160



Westrum

- 9 Steckdosen 220 V
- 3 Antennsteckdosen
- 1 Telefonanschlüsse
- 1 Faxanschlüsse
- 1 Beleuchtungstableau
- 1 Lautsprecheranschluss
- 26 Deckeneinbaustrahler 60 W
- 1 indirekte Beleuchtung 14 x 58 W
- 2 Be- und Entlüftungsanlage

Teppichboden

Maße : Höhe 2,90 m
 Länge 10,40 m
 Breite 6,70 m

Türhöhe - innen: 2,08 m
 Türbreite - innen: 1,65 m

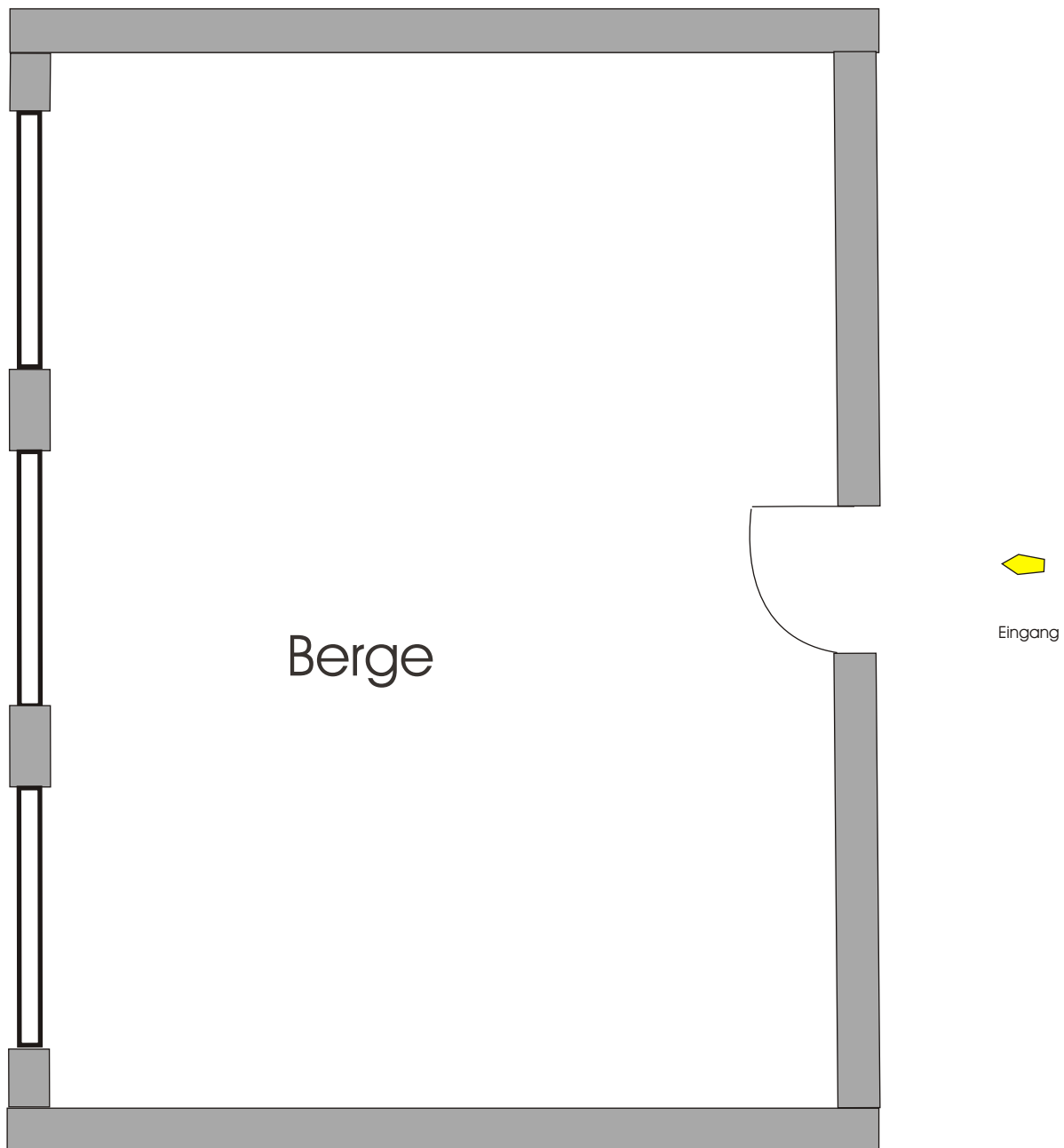
Fensterhöhe innen : 2,18 m
 Fensterbreite innen : 1,80 m
 (1 Fenster ist in der Größe zu öffnen)

 Fensterhöhe innen : 2,18 m
 Fensterbreite innen: 0,87 m
 (4 Fenster sind in der Größe zu öffnen)

Bestuhlung: Westrum

- Bankett: 25 Personen
- Tafel: 25 Personen
- U-Form: 20 Personen
- Parlament: 25 Personen
- Theater: 40 Personen

Qm = 70



Berge

- 10 Steckdosen 220 V
- 2 Fußbodentanks bestückt mit je 2 Steckdosen
- 1 Antennsteckdosen
- 1 Telefonanschluss
- 1 Beleuchtungstableau
- 16 Deckeinbaustrahler 50 W
- 28 Deckeinbauleuchten 13W
- 1 Be- und Entlüftungsanlage

Teppichboden

Maße : Höhe 2,90 m
 Länge 11,48 m
 Breite 7,29 m

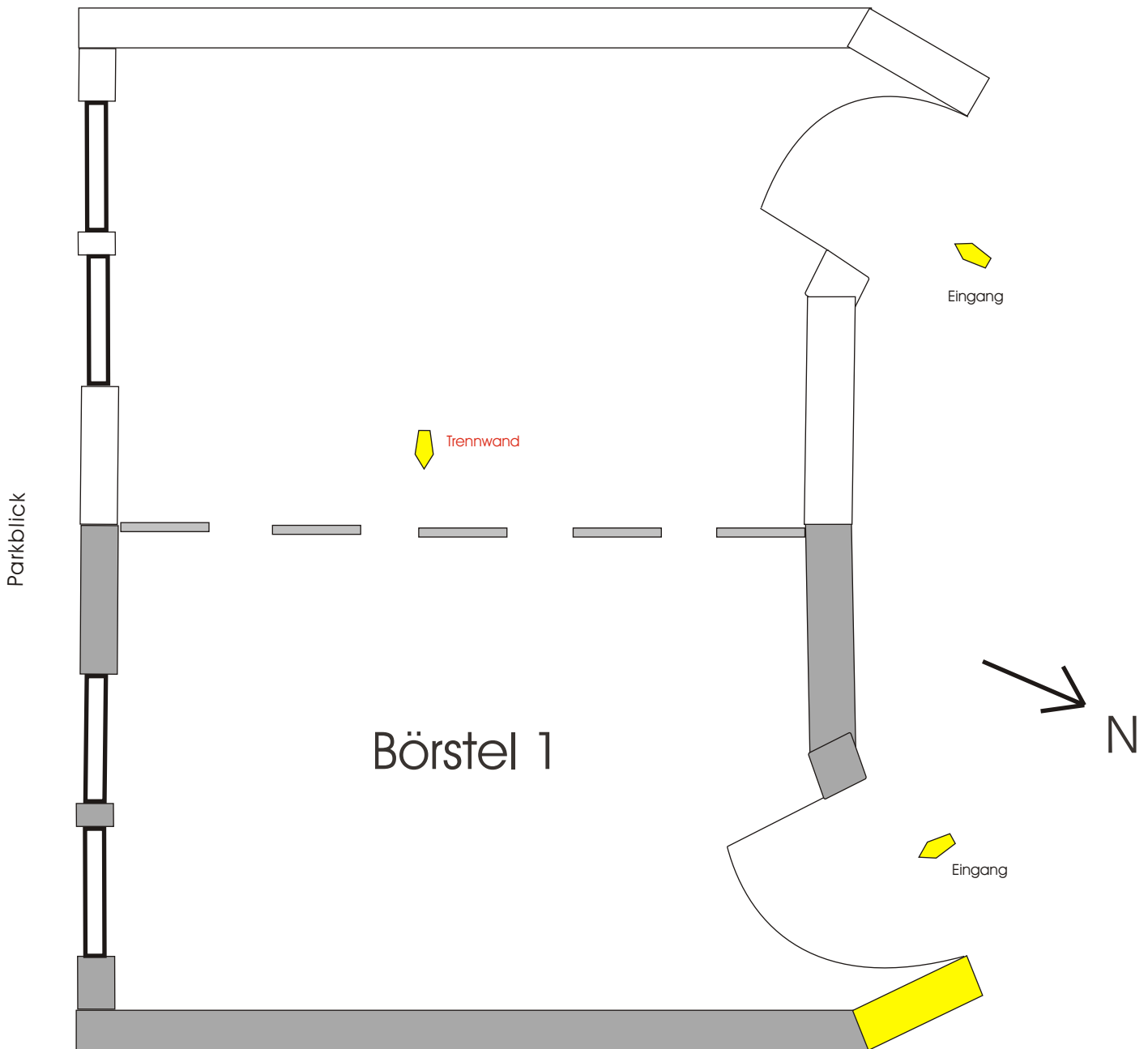
Türhöhe - innen: 2,05 m
 Türbreite - innen: 0,90 m

Fensterhöhe innen : m
 Fensterbreite innen : m

Bestuhlung: Berge

- Bankett: 30 Personen
- Tafel: 30 Personen
- U-Form: 25 Personen
- Parlament: 30 Personen
- Theater: 50 Personen

Qm = 84



Börstel 1

- 1 Telefonanschluss
- 1 Beleuchtungstableau
- 6 Deckeneinbaustrahler 50 W
- 16 Deckeneinbauleuchten 13W
- 1 Be- und Entlüftungsanlage

Teppichboden

Maße : Höhe 2,85 m
 Länge 3,62 m
 Breite 4,74 m

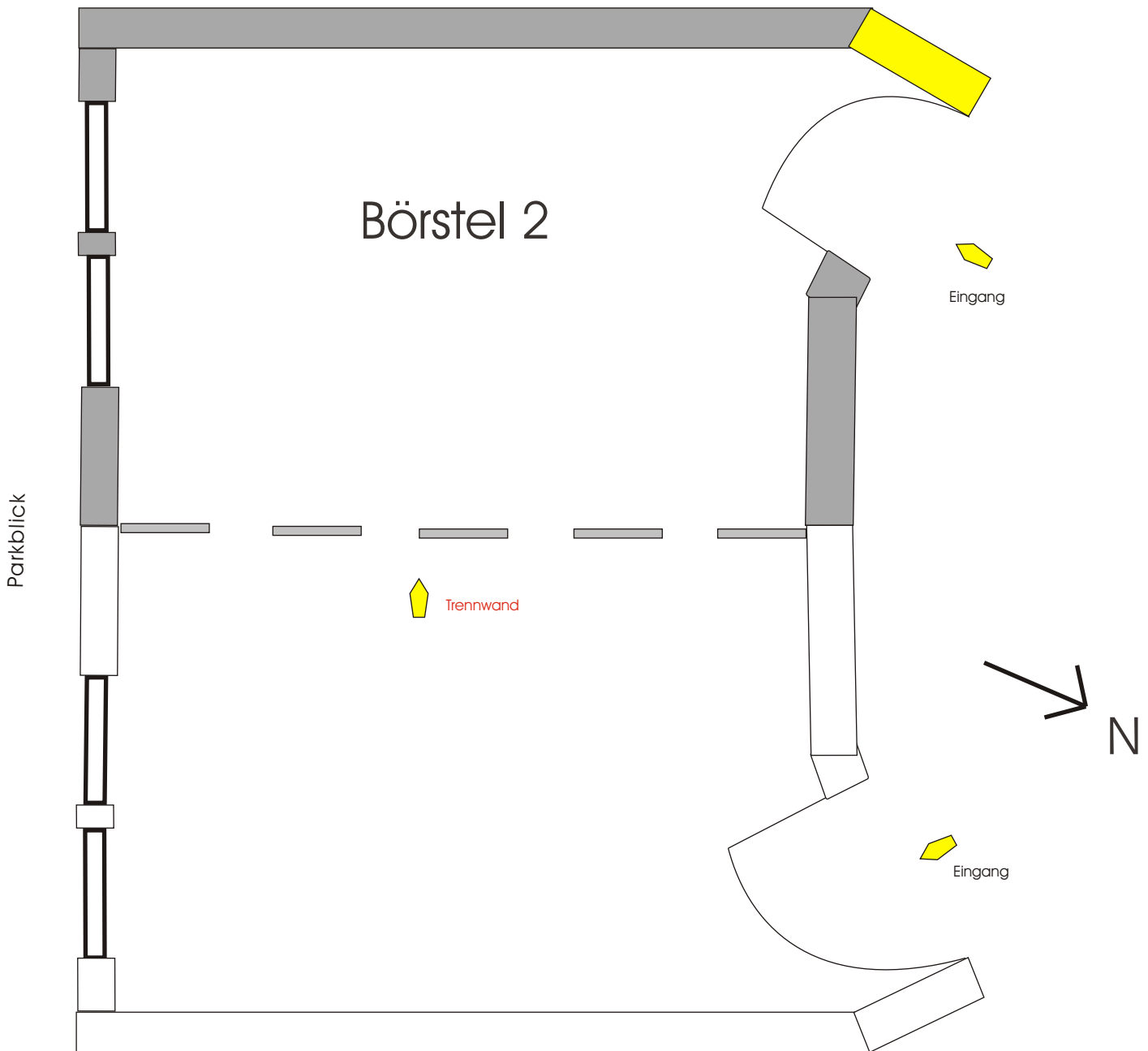
Türhöhe - innen: 2,05 m
 Türbreite - innen: 0,90 m

Keine begehbaren Fenster.

Bestuhlung: Börstel 1

Bankett: -- Personen
 Tafel: 5 Personen
 U-Form: -- Personen
 Parlament: -- Personen
 Theater: 10 Personen

Qm = 17



Börstel 2

- 2 Steckdosen 220 V
- 1 Fußbodentank bestückt mit 2 Steckdosen
- 1 Telefonanschluss
- 1 Beleuchtungstableau
- 8 Deckeneinbaustrahler 12 V / 50 W
- 10 Deckeneinbauleuchten 13 W
- 1 Be- und Entlüftungsanlage

Teppichboden

Maße : Höhe 2,85 m
 Länge 3,41 m
 Breite 4,74 m

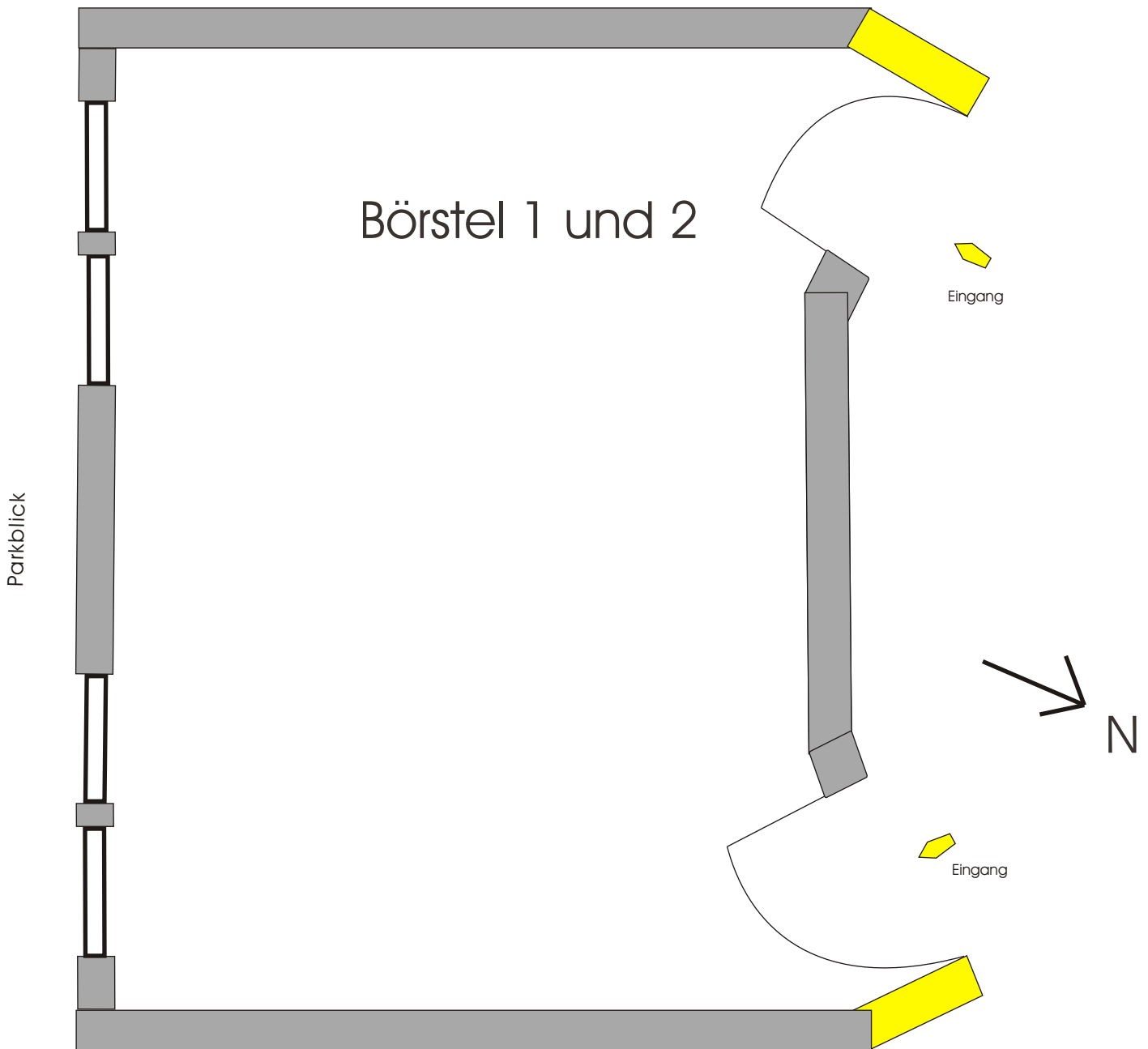
Türhöhe - innen: 2,05 m
 Türbreite - innen: 0,90 m

Keine begehbaren Fenster.

Bestuhlung: Börstel 2

Bankett: 10 Personen
 Tafel: 5 Personen
 U-Form: -- Personen
 Parlament: -- Personen
 Theater: 15 Personen

Qm = 16



Börstel 1 und 2

- 2 Steckdosen 220 V
- 1 Fußbodentank bestückt mit 2 Steckdosen
- 2 Telefonanschlüsse
- 2 Beleuchtungstableau
- 14 Deckeneinbaustrahler 12 V / 50 W
- 20 Deckeneinbauleuchten 13 W
- 2 Be- und Entlüftungsanlage

Teppichboden

Maße : Höhe 2,85 m
 Länge 3,62 m / 3,41 m
 Breite 4,74 m

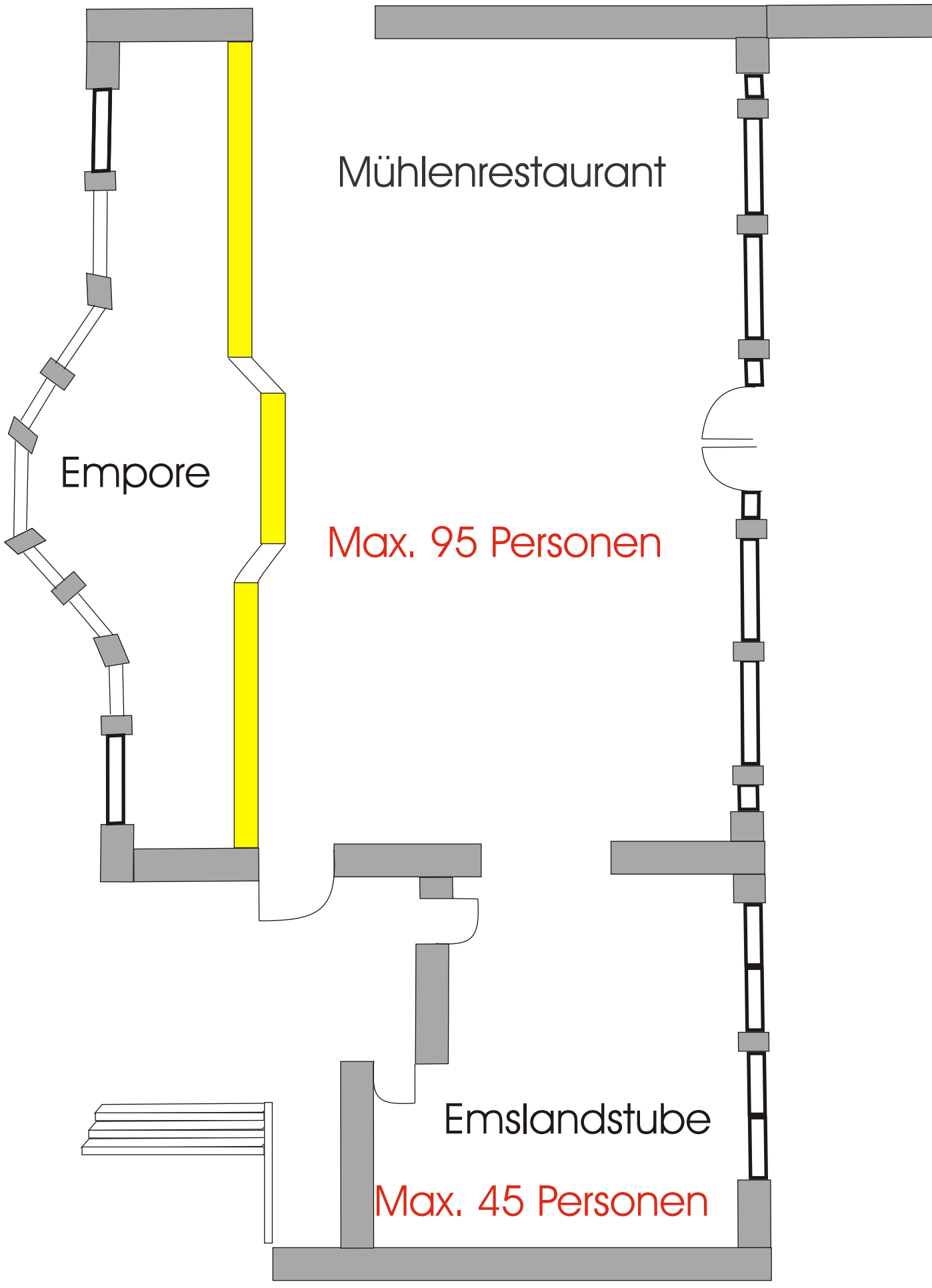
Türhöhe - innen: 2,05 m
 Türbreite - innen: 0,90 m

Keine begehbaren Fenster.

Bestuhlung: Börstel 1 und 2

Bankett: 15 Personen
 Tafel: 10 Personen
 U-Form: 10 Personen
 Parlament: 20 Personen
 Theater: 30 Personen

Qm = 33



Mühlenrestaurant

Empore

Max. 95 Personen

Emslandstube

Max. 45 Personen

